



ТЕРРИТОРИАЛЬНЫЙ ОРГАН  
ФЕДЕРАЛЬНОЙ СЛУЖБЫ  
ГОСУДАРСТВЕННОЙ СТАТИСТИКИ  
ПО ОРЛОВСКОЙ ОБЛАСТИ

# Средние цены и их изменение на рынке жилья Орловской области



II квартал 2023 года



ТЕРРИТОРИАЛЬНЫЙ ОРГАН  
ФЕДЕРАЛЬНОЙ СЛУЖБЫ  
ГОСУДАРСТВЕННОЙ СТАТИСТИКИ  
ПО ОРЛОВСКОЙ ОБЛАСТИ

# Средние цены и их изменение на рынке жилья

Орловской области

II квартал 2023 года

- 01 Средние цены и их изменение на первичном рынке жилья Орловской области
- 02 Средние цены и их изменение на вторичном рынке жилья Орловской области



# СРЕДНИЕ ЦЕНЫ НА ПЕРВИЧНОМ РЫНКЕ ЖИЛЬЯ

## НА КОНЕЦ КВАРТАЛА, ЗА 1 КВ. МЕТР ОБЩЕЙ ПЛОЩАДИ

II квартал 2023 г., рублей

тыс. рублей

Все типы квартир  
в том числе:

**79 194**

квартиры среднего  
качества (типовые)

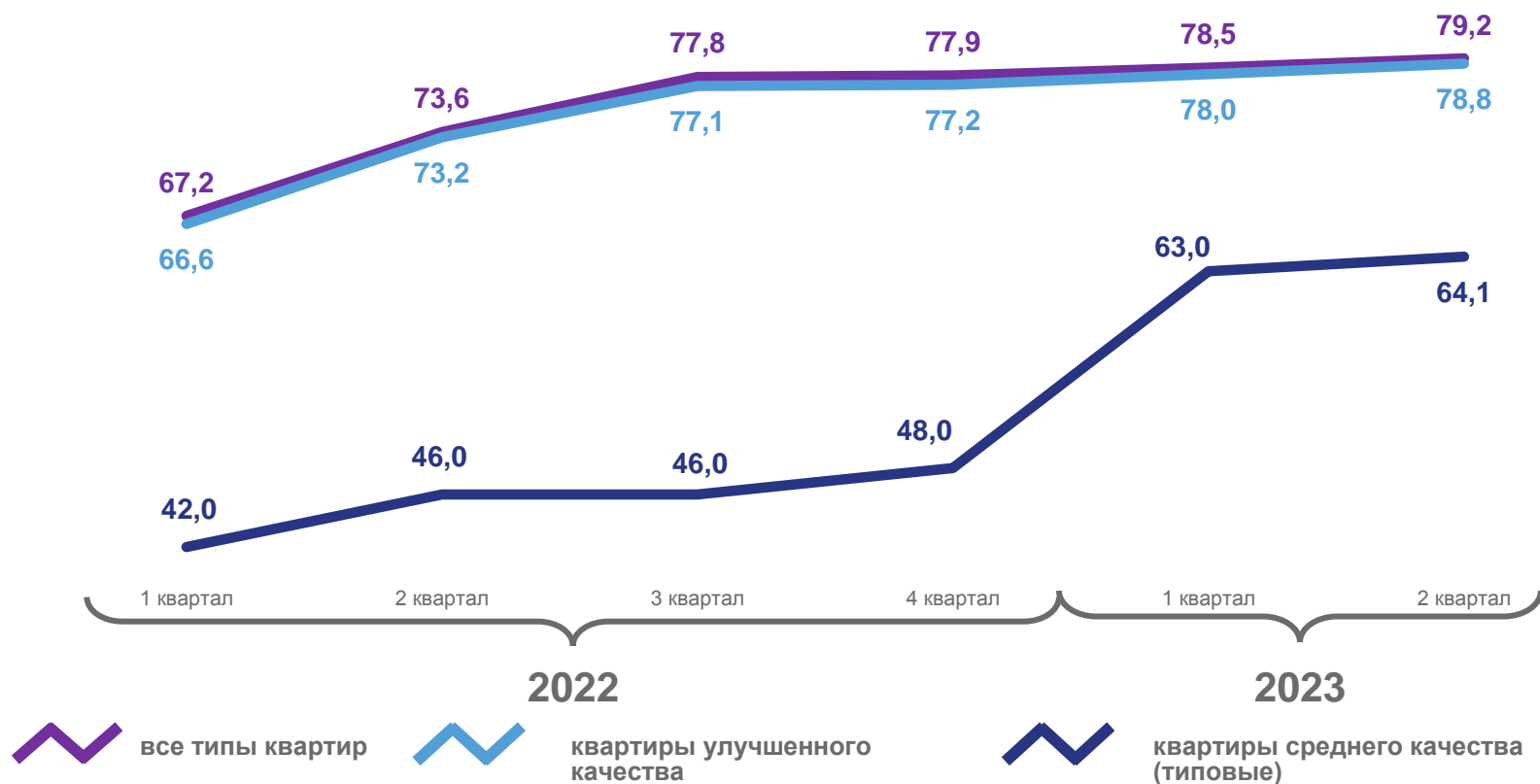
**64 071**

квартиры  
улучшенного качества

**78 775**

квартиры  
элитного качества

\*\*\* \*



# ИНДЕКСЫ ЦЕН НА ПЕРВИЧНОМ РЫНКЕ ЖИЛЬЯ

НА КОНЕЦ КВАРТАЛА, В ПРОЦЕНТАХ К КОНЦУ ПРЕДЫДУЩЕГО КВАРТАЛА

II квартал 2023 г.  
к I кварталу 2023 г.

Все типы квартир  
в том числе:

**100,9**

квартиры среднего  
качества (типовые)

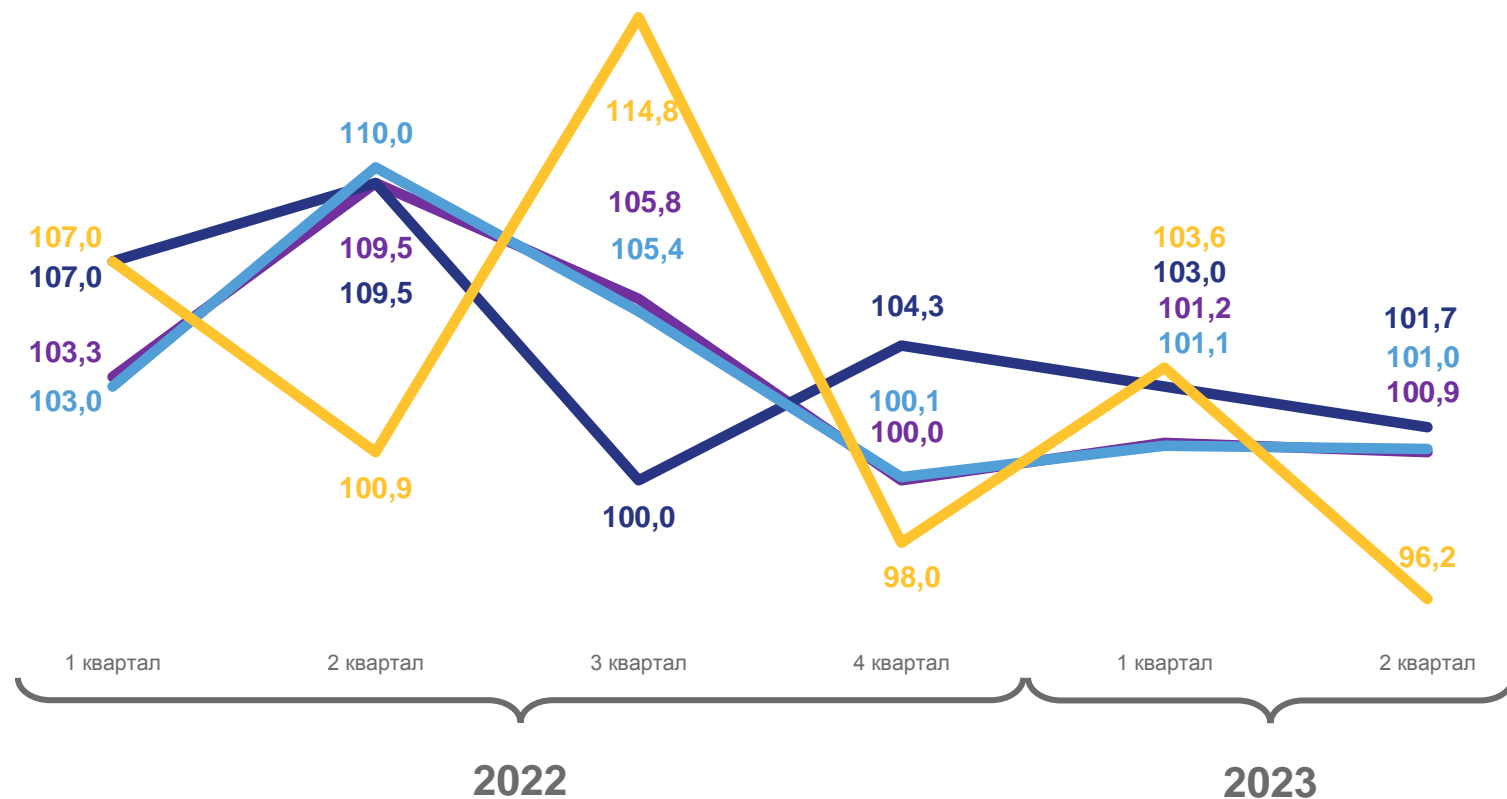
**101,7**

квартиры  
улучшенного качества

**101,0**

квартиры  
элитного качества

**96,2**



все типы квартир



квартиры улучшенного качества



квартиры среднего качества (типовые)



квартиры элитного качества

# ИНДЕКСЫ ЦЕН НА ПЕРВИЧНОМ РЫНКЕ ЖИЛЬЯ

НА КОНЕЦ КВАРТАЛА, В ПРОЦЕНТАХ К СООТВЕТСТВУЮЩЕМУ КВАРТАЛУ ПРЕДЫДУЩЕГО ГОДА

II квартал 2023 г.  
к II кварталу 2022 г.

Все типы квартир  
в том числе:

**109,1**

квартиры среднего  
качества ( типовые)

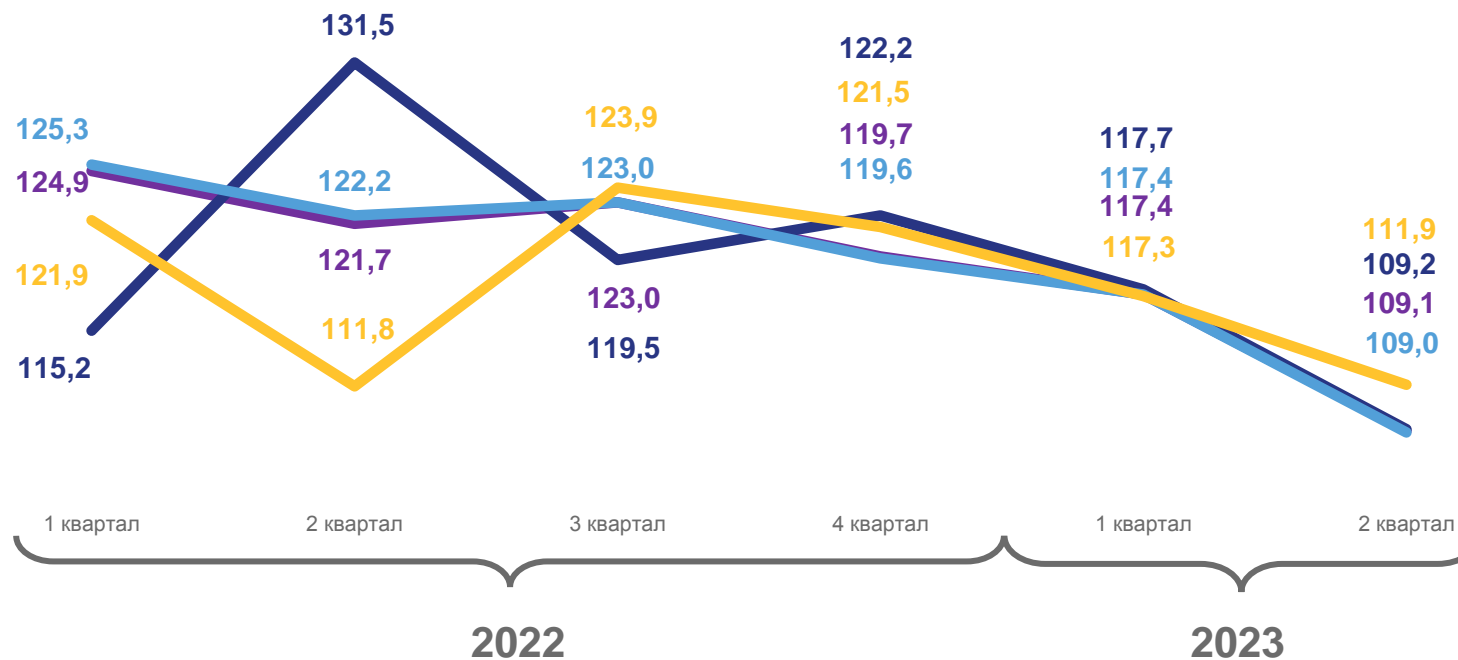
**109,2**

квартиры  
улучшенного качества

**109,0**

квартиры  
элитного качества

**111,9**



все типы квартир



квартиры улучшенного качества



квартиры среднего качества ( типовые)



квартиры элитного качества

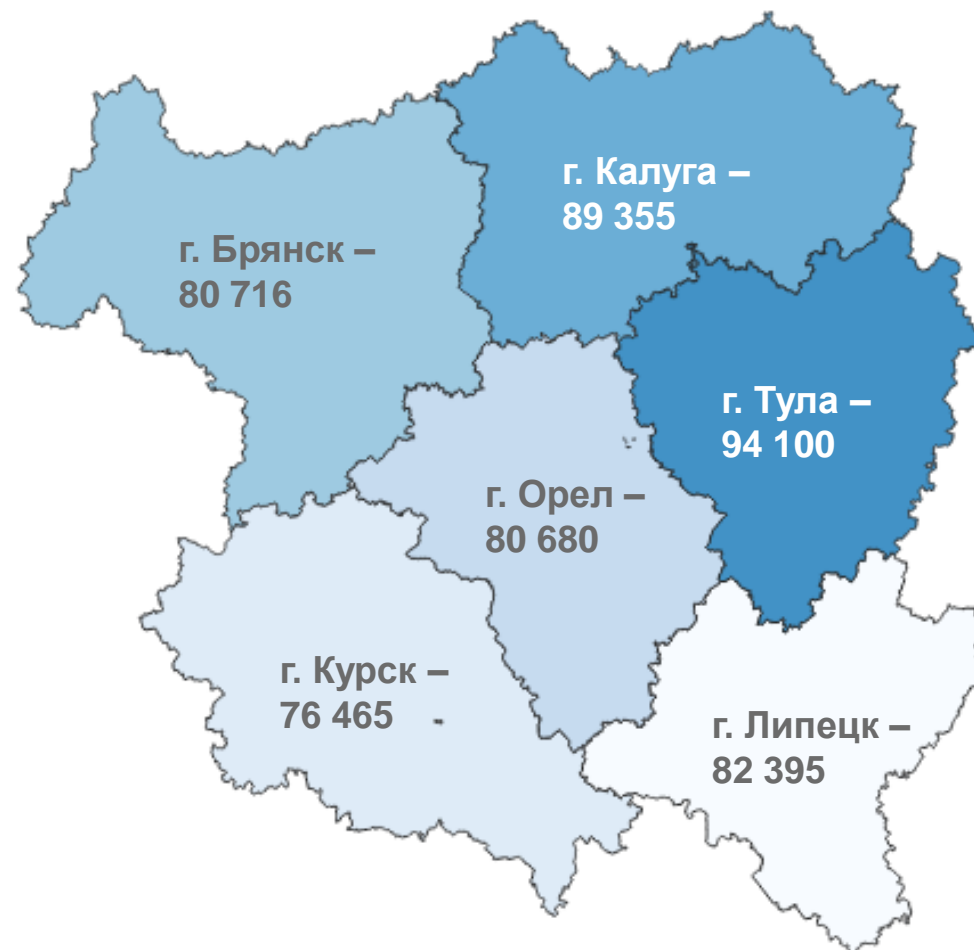
# СРЕДНИЕ ЦЕНЫ НА ПЕРВИЧНОМ РЫНКЕ ЖИЛЬЯ

НА КОНЕЦ II КВАРТАЛА, В РУБЛЯХ ЗА 1 КВ. МЕТР ОБЩЕЙ ПЛОЩАДИ

В целом по субъекту



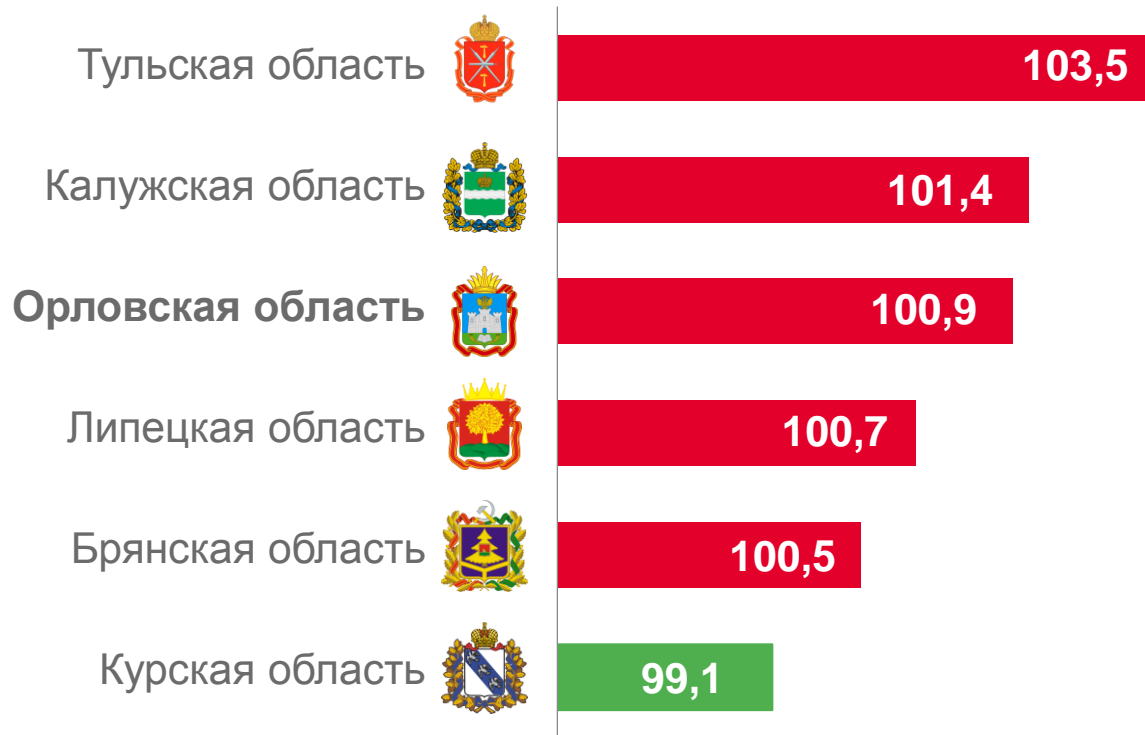
По центру субъекта



# ИНДЕКСЫ ЦЕН НА ПЕРВИЧНОМ РЫНКЕ ЖИЛЬЯ

НА КОНЕЦ КВАРТАЛА, В ПРОЦЕНТАХ В ЦЕЛОМ ПО СУБЪЕКТУ

II квартал 2023 г. к I кварталу 2023 г.



II квартал 2023 г. к II кварталу 2022 г.



# СРЕДНИЕ ЦЕНЫ НА ВТОРИЧНОМ РЫНКЕ ЖИЛЬЯ

## НА КОНЕЦ КВАРТАЛА, ЗА 1 КВ. МЕТР ОБЩЕЙ ПЛОЩАДИ

II квартал 2023 г., рублей

Все типы квартир  
в том числе:

**59 520**

квартиры  
низкого качества

**46 847**

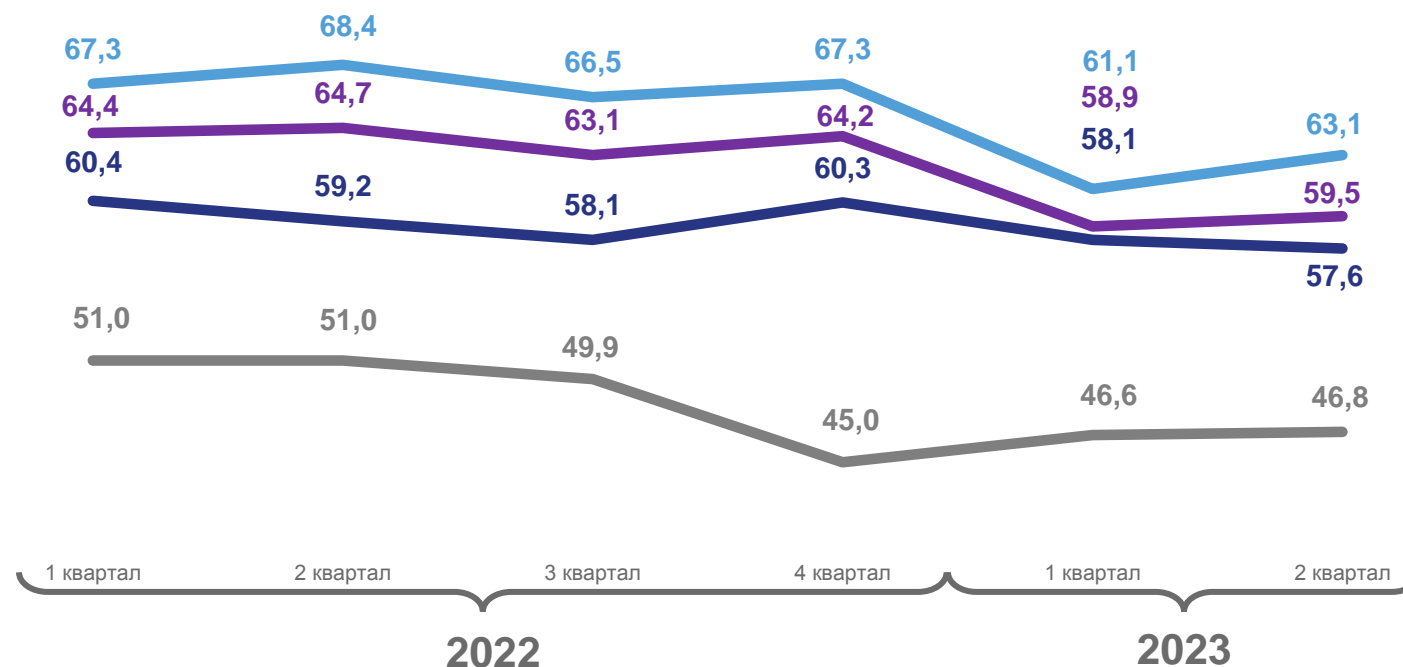
квартиры среднего  
качества (типовые)

**57 603**

квартиры  
улучшенного качества

**63 062**

тыс. рублей



все типы квартир



квартиры среднего качества  
(типовые)



квартиры низкого  
качества



квартиры улучшенного  
качества



# ИНДЕКСЫ ЦЕН НА ВТОРИЧНОМ РЫНКЕ ЖИЛЬЯ

НА КОНЕЦ КВАРТАЛА, В ПРОЦЕНТАХ К КОНЦУ ПРЕДЫДУЩЕГО КВАРТАЛА

II квартал 2023 г.  
к I кварталу 2023 г.

Все типы квартир  
в том числе:

**101,1**

квартиры  
низкого качества

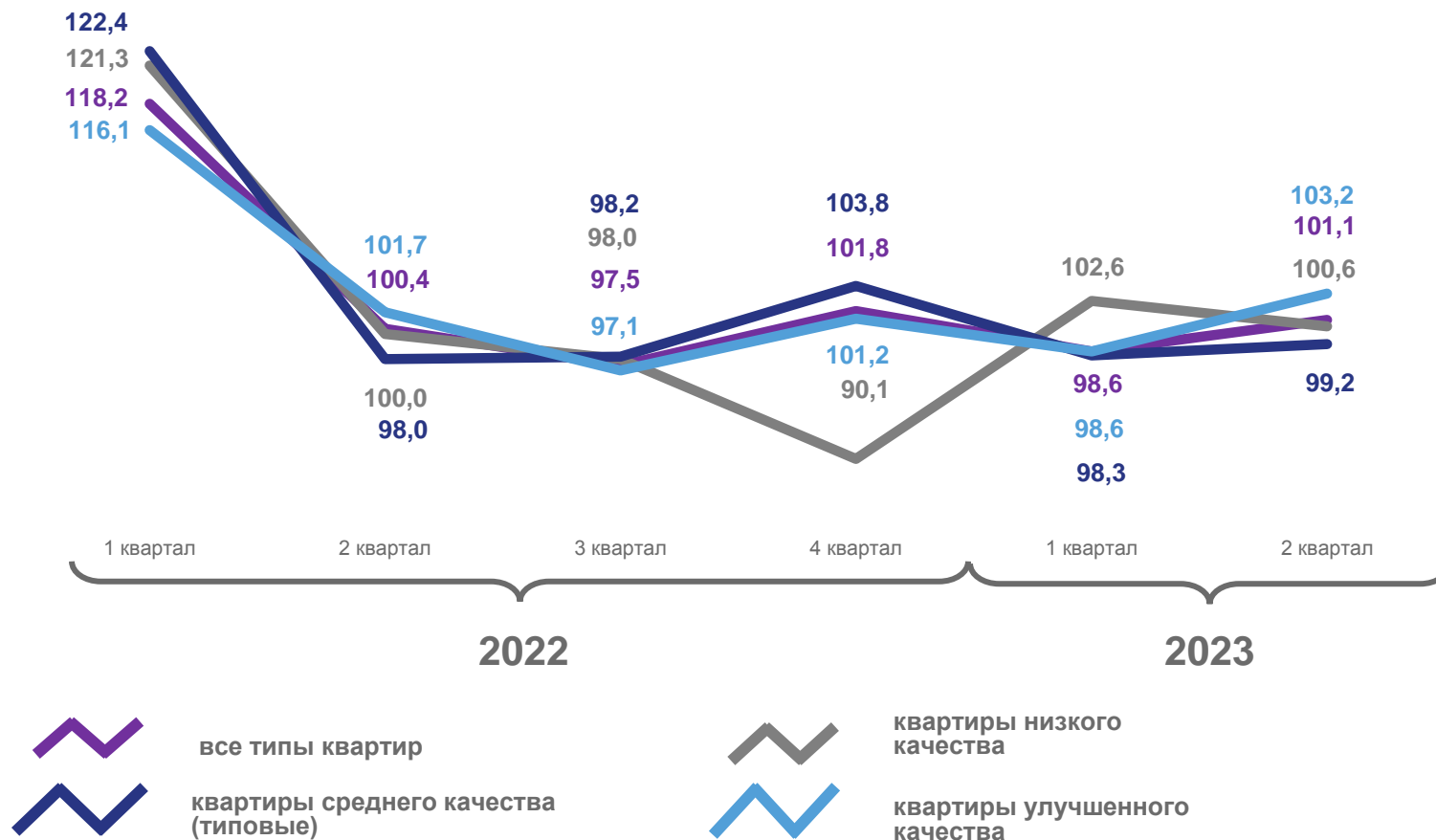
**100,6**

квартиры среднего  
качества (типовые)

**99,2**

квартиры  
улучшенного качества

**103,2**



# ИНДЕКСЫ ЦЕН НА ВТОРИЧНОМ РЫНКЕ ЖИЛЬЯ

НА КОНЕЦ КВАРТАЛА, В ПРОЦЕНТАХ К СООТВЕТСТВУЮЩЕМУ КВАРТАЛУ ПРЕДЫДУЩЕГО ГОДА

II квартал 2023 г.  
к II кварталу 2022 г.

Все типы квартир в том числе:	<b>100,1</b>
квартиры низкого качества	<b>92,3</b>
квартиры среднего качества ( типовые)	<b>100,7</b>
квартиры улучшенного качества	<b>100,0</b>



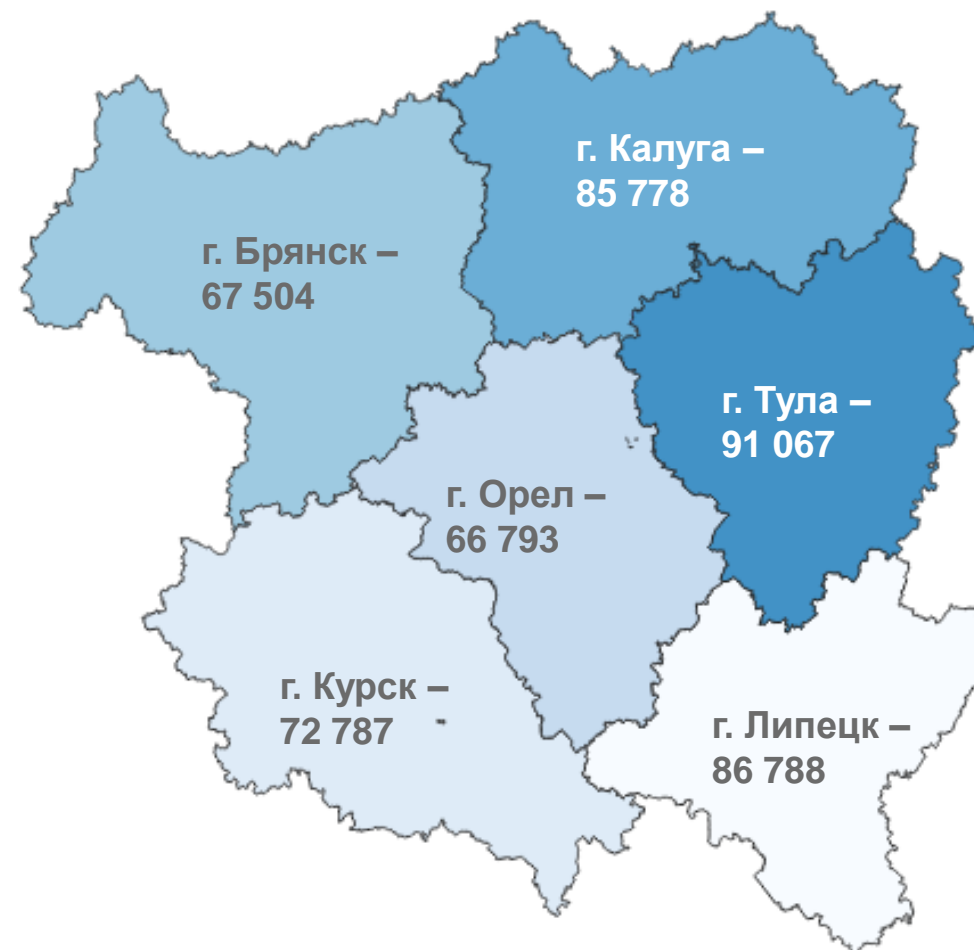
# СРЕДНИЕ ЦЕНЫ НА ВТОРИЧНОМ РЫНКЕ ЖИЛЬЯ

НА КОНЕЦ II КВАРТАЛА, В РУБЛЯХ ЗА 1 КВ. МЕТР ОБЩЕЙ ПЛОЩАДИ

В целом по субъекту



По центру субъекта



# ИНДЕКСЫ ЦЕН НА ВТОРИЧНОМ РЫНКЕ ЖИЛЬЯ

НА КОНЕЦ КВАРТАЛА, В ПРОЦЕНТАХ В ЦЕЛОМ ПО СУБЪЕКТУ

II квартал 2023 г. к I кварталу 2023 г.



II квартал 2023 г. к II кварталу 2022 г.

